

仕事 Work

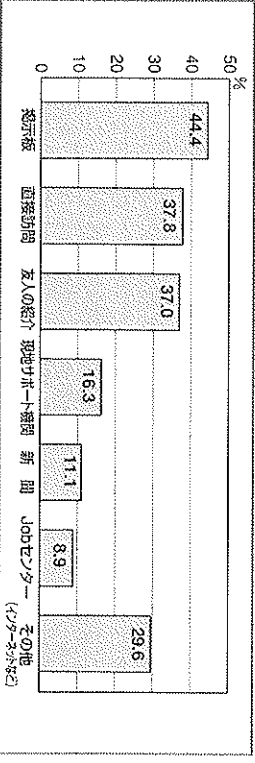
*仕事を始める前に

- ①履歴書 (Resume)
 英文履歴書の特徴は？
 ・所定のフォーマットがない
 ・顔写真は必要ない
 ・学歴より職歴重視
 ・手書きではなく、タイプライターで作成する (コピー可)
 また、仕事先によっては、日本語の履歴書が必要となる場合があるので、日本から持っていくとよい。(なお、渡航国の言語の推薦状があれば持参するとよい)
- ②仕事に就く前に
 国によって納税番号、労働許可証などが必要。事前に確認しよう。

*仕事の探し方

- ①掲示板 (Notice Board)
 (1) 各地の情報センター (参考資料参照)
 (2) その他…日本食料品店、ユースホステル、スーパーマーケット、学校など
- ②現地の新聞
 「Situations Vacant」「Casual Work」「Help Wanted」などの欄には、ワーホリでもできる短期の仕事が多い。ほかに、日本語情報誌の求人欄をチェックしてみよう。
- ③インターネット
- ④口コミ
 住まい探し同様、友人・知人との情報交換の機会をうまく利用する。「種まき」と、情報をキヤッチする「アンテナ」が大切。
- ⑤飛び込み
 募集をしている、いないにかかわらず、やりたい仕事があったらダメモトであたってみよう。語学力も大事だけれど、ヤル気と性格 (キヤラクター) が武器になる。
- ⑥職業紹介所
 公的機関などでは、ワーキング・ホリデー・カーは利用できないこともある。

◎仕事の探し方

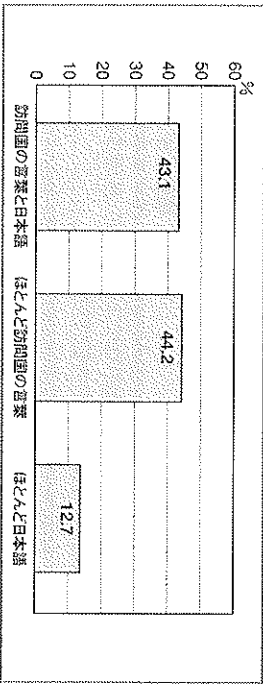


(帰国者アンケート調査より)

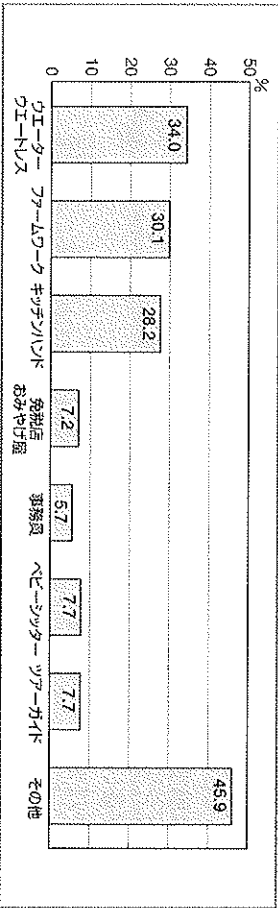
*ポイント

仕事を見つけるのはなかなか難しい。語学力も手に職もない人は、選り好みをしていたら仕事には就けないと思っていよう。

◎仕事で使った言葉

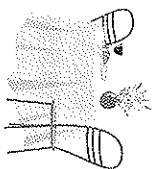


◎就いた全ての仕事



仕事の種類別

日本食レストラン (ウェーター、ウェイトレス、皿洗いなど)
 ・時給は低いが、食事が安給される場合が多い
 ・多少の語学力が必要 (半数以上は日本人以外の客)
 ・チップをもらえることもある (国による)



免税店 (販売、パッキング、営業のほかに、空港までの運搬の仕事もある)
 ・接客がきちんとできる人、語学のできる人が有利
 ・時給は割と良い (チップをもらえることもある)

おみやげ屋
 ・販売、呼び込みなど
 ・給料は固定と歩合がある
 ・売り上げの悪い人はクビになる場合もある

